

CREWZONE DESKTOP / MOBILE APP

Einführung

Vorteile

Diese Vorteile bietet mir CREWZONE im Vergleich zum alten Crew Portal:

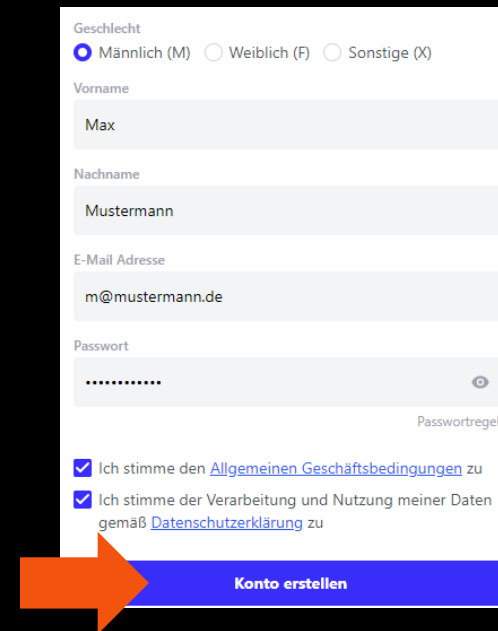
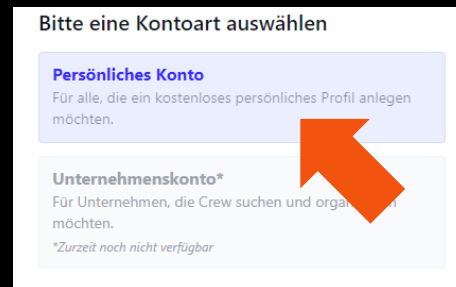

- Deutlich verbesserter Datenschutz und diesbezügliche Einstellungsmöglichkeiten
- Einbindung einer Mobile App inkl. umfangreicher Komfortfunktionen, wie z.B. Auftragsübersicht, Kalender, Crewlisten, Projektinformationen etc.
- Wesentlich besseres Handling von Fähigkeiten, Zertifikaten und Dokumenten

Info:

Für sozialversicherungspflichtige Mitarbeiter werden zusätzliche Funktionen angeboten (z.B. Zeiterfassung).

Wie registriere ich mich bei CREWZONE?

1. Gehe auf die Website www.crewzone.com
2. Klicke auf den Button „Registrieren“ oben rechts
3. Wähle im folgenden Screen „Persönliches Konto“
4. Gib deine persönlichen Daten ein und klicke auf „Konto erstellen“
5. Du erhältst eine E-Mail zur Bestätigung. Klicke den Button „Konto aktivieren“ in der E-Mail, um dein Konto zu bestätigen.

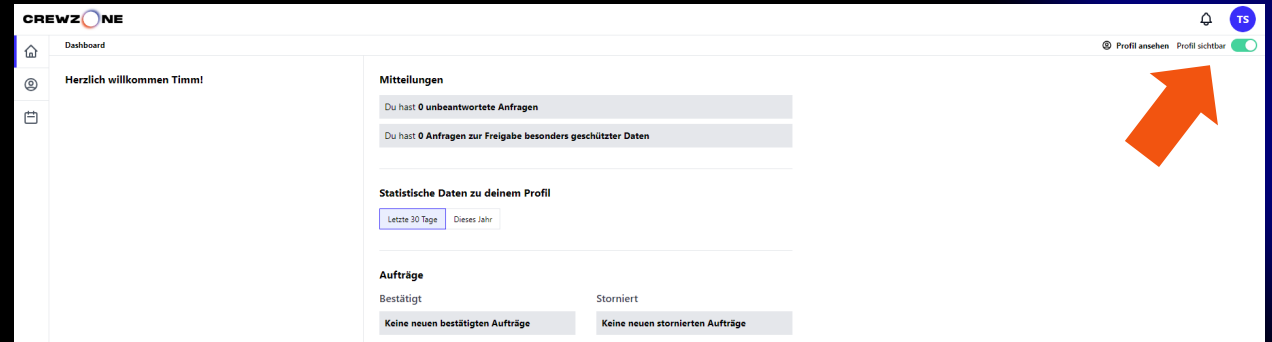


Wie kann ich mein Profil für PRG sichtbar machen?

Damit du dein Profil für PRG sichtbar machen kannst, sind folgende Angaben notwendig:

- Adresse
- Mobilnummer
- Mindestens eine Beschäftigungsart
- Mindestens eine Sprache
- Angabe, seit wann du in der VA-Branche tätig bist
- Angabe zur Schätzung der prozentualen Verteilung deiner bisherigen Tätigkeiten
- Mindestens eine Fähigkeit

Sobald du diese Angaben gemacht hast, kannst du mit dem Button oben rechts dein Profil für PRG sichtbar machen:



ACHTUNG:

Wenn dein Profil nicht auf „sichtbar“ steht, kann dich niemand finden.

Ausnahme: Wenn eine Firma dich bereits zu ihrem Personalpool zugefügt hat, kann sie dich weiterhin sehen. Wenn du das nicht möchtest, kannst du die Freischaltung des Kontakts unter „Privatsphäre“ zurückziehen.

Was kann die CREWZONE Desktop-Version?

1. Dashboard

The screenshot shows the CREWZONE desktop dashboard with several key features highlighted by orange callout boxes:

- Navigation:** A sidebar on the left contains icons for home, profile, and calendar. The profile icon is annotated with "Profil bearbeiten" (Edit profile) and the calendar icon with "Kalender" (Calendar).
- Profile Visibility:** In the top right corner, there is a switch labeled "Profil sichtbar" (Profile visible), which is currently turned on. An annotation points to it: "Switch-Button, um dein Profil auf dem Marktplatz sichtbar zu machen" (Switch button to make your profile visible on the marketplace).
- Notifications:** The "Mitteilungen" (Notifications) section shows two items: "Du hast 0 unbeantwortete Anfragen" (You have 0 unanswered requests) and "Du hast 1 Anfrage zur Freigabe besonders geschützter Daten" (You have 1 request for the release of particularly protected data). An annotation points to the second notification: "Übersicht der Anfragen und der Anfragen zur Freigabe deiner besonders geschützten Daten. Klicken öffnet das Menü." (Overview of requests and requests for the release of your particularly protected data. Clicking opens the menu).
- Statistical Data:** The "Statistische Daten zu deinem Profil" (Statistical data for your profile) section includes filters for "Letzte 30 Tage" (Last 30 days) and "Dieses Jahr" (This year).
- Orders:** The "Aufträge" (Orders) section is divided into "Bestätigt" (Confirmed) and "Storniert" (Cancelled). Both sub-sections show "Keine neuen bestätigten Aufträge" (No new confirmed orders) and "Keine neuen stornierten Aufträge" (No new cancelled orders). An annotation points to this section: "Übersicht aller Aufträge und stornierten Aufträge" (Overview of all orders and cancelled orders).
- Profile View:** A button labeled "Profil ansehen" (View profile) is located in the top right. An annotation points to it: "Button zur Ansicht des eigenen Profils" (Button to view your own profile).

Was kann die CREWZONE Desktop-Version?

2. Profil

CREWZONE

Mein Profil > Persönliche Daten > Basisdaten

Ⓜ Profil ansehen Profil sichtbar

Persönliche Daten

Auf dieser und den folgenden Seiten kannst du viele Daten über dich und deine Qualifikationen und Fähigkeiten erfassen. Außerdem kannst du Dokumente hochlad... [Mehr anzeigen](#)

- Basisdaten**
- Erweiterte Daten
- COVID-19
- Erfahrung & Beschäftigungswünsche
- Sprachen

Basisdaten

Die Felder auf dieser Seite müssen ausgefüllt werden, um dein Profil aktivieren zu können.

Profilbild

Bild hochladen

Datei hier hinziehen

Möglich ist Bild im JPG- oder PNG-Format mit einer maximalen Dateigröße von 2MB.

Geschlecht (wie im Reisepass)*

Männlich (M)

Vorname*

Max

Nachname*

Mustermann

Name des Unternehmens (Optional)

Kontaktdaten

Mobilnummer*

Deutschland +49 1234567

Persönliche E-Mail-Adresse*

max@mustermann.com

Eine Mobilnummer, Angaben zu gesprochenen Sprachen, zur Erfahrung & Beschäftigungswünschen sind notwendig, um dein Profil für Unternehmen sichtbar zu machen.

Info:

Je mehr Angaben du machst, desto wahrscheinlicher ist es, dass du von Unternehmen auf der Suche nach geeignetem Fachpersonal gefunden und beauftragt wirst.

Was kann die CREWZONE Desktop-Version?

3. Fähigkeiten

CREWZONE

Mein Profil > Fähigkeiten > Generelle Fähigkeiten

Personliche Daten Beschäftigung Landesabhängige Angaben **Fähigkeiten** Reise Dokumente Privatsphäre

Kategorien

Auf dieser Seite kannst du deine Fähigkeiten in den verschiedenen Bereichen erfassen, damit du von Arbeit- bzw. Auftragsgebern für deine Fähigkeiten entsprechenden Aufgaben ... [Mehr anzeigen](#)

- Generelle Fähigkeiten** 1 >
- Produktion 1 >
- Video-/Audioinhalte - Kreation & Bearbeitung >
- Licht >
- Audio & Kommunikation >
- Video & Broadcast >
- Broadcast >
- IT-Systeme >
- Showsteuerung & Mediennetzwerke >
- Rigging >
- Stromversorgung & -verteilung >
- Bühnen, Gerüstbau, Dekobau, Ausstattung etc. >

Kategorie: Generelle Fähigkeiten

Durch Auswahl von Fähigkeiten werden weitere Informationen sowie eine detailliertere Auswahl angezeigt. Wenn du Fähigkeiten auswählen möchtest, beantworte bitte die Fragen und speichere die Auswahl. Ausgewählte Fähigkeiten werden grün markiert. [Weniger anzeigen](#)

Allround-Techniker für Licht-, Ton- und Videotechnik ✓

Du musst mindestens eine deiner Fähigkeiten definieren, um dein Profil für Unternehmen sichtbar zu machen.

Es gibt eine große Auswahl an Kategorien, Sub-Kategorien und Spezialisierungen. Falls du eine Fähigkeit nicht finden solltest, wende dich gerne an support@crewzone.com

Was kann die CREWZONE Desktop-Version?

2. Privatsphäre

Wir nehmen deine Privatsphäre ernst!

Deine besonders geschützten Daten zeigen wir nur den von dir freigegebenen Interessenten an.

Auf dieser Seite kannst du sehen und verwalten, wer Zugriff auf deine besonders geschützten Daten hat. Du kannst die Zustimmung jederzeit wieder zurücknehmen.

Wir weisen jedoch darauf hin, dass die Zustimmung in bestimmten Fällen erforderlich ist, weil sonst z.B. kein Arbeitsvertrag erstellt werden kann.

Freigaben verwalten >

Offene Anfragen 1 >

Freigaben verwalten

Blockierte Unternehmen (0) >

Name des Unternehmens

PRG [REDACTED]
Hamburg, Deutschland test.com

Kontakt
Das Unternehmen hat Zugang zu Deinen grundlegenden Kontaktinformationen

Besonders geschützt
Das Unternehmen hat Zugang zu Deinen besonders geschützten Daten und Dokumenten

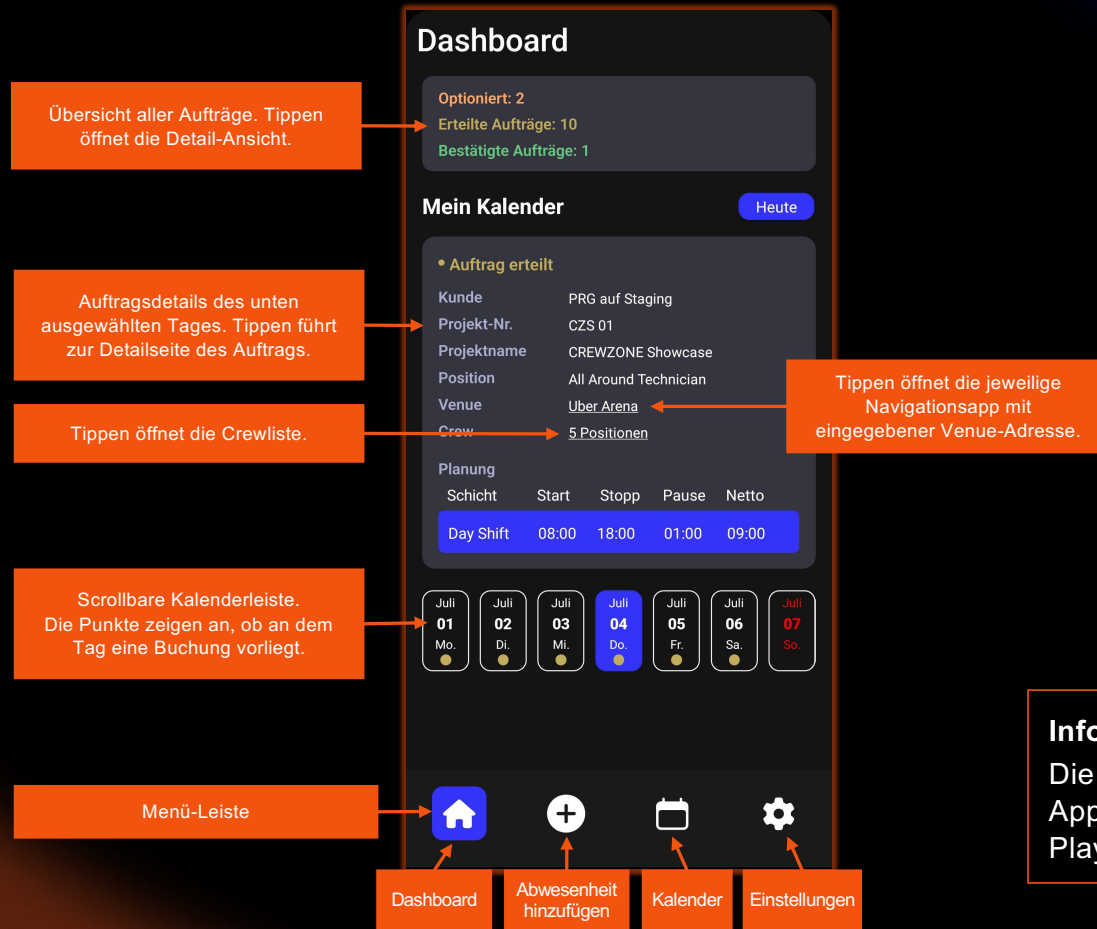
Im Menüpunkt „Privatsphäre“ siehst du, welche Unternehmen deinen Kontakt freigeschaltet haben und ob du ihnen Zugriff auf deine besonders geschützten Daten gewährt hast oder nicht.

Im Sub-Menü „Offene Anfragen“ findest du alle offenen Anfragen von Unternehmen zur Freigabe deiner besonders geschützten Daten.

Info:

Besonders geschützte Daten sind in deinem Profil mit einem  markiert.

Was kann die CREWZONE App?



Info:
Die CREWZONE App findest du in Apples App Store und Googles Play Store zum Download.

Fragen?

Bei Fragen und für weiteren Support wende dich gern an:

support@crewzone.com